



**GOVERNMENT REWATI RAMAN MISHRA PG COLLEGE, SURAJPUR
NAVAPARA, SURAJPUR, CHHATTISGARH**

Affiliated to Sant Gahira Guru University, Sarguja, Ambikapur, (C.G.)

Accredited Grade "B" By NAAC

FEEDBACK ANALYSIS

2018-19

CONDUCTED BY

INTERNAL QUALITY ASSURANCE CELL

GOVT. REWATI RAMAN MISHRA P.G. COLLEGE, SURAJPUR

GOVT. REWATI RAMAN MISHRA COLLEGE, SURAJPUR (C.G.)

STUDENT FEEDBACK FOR

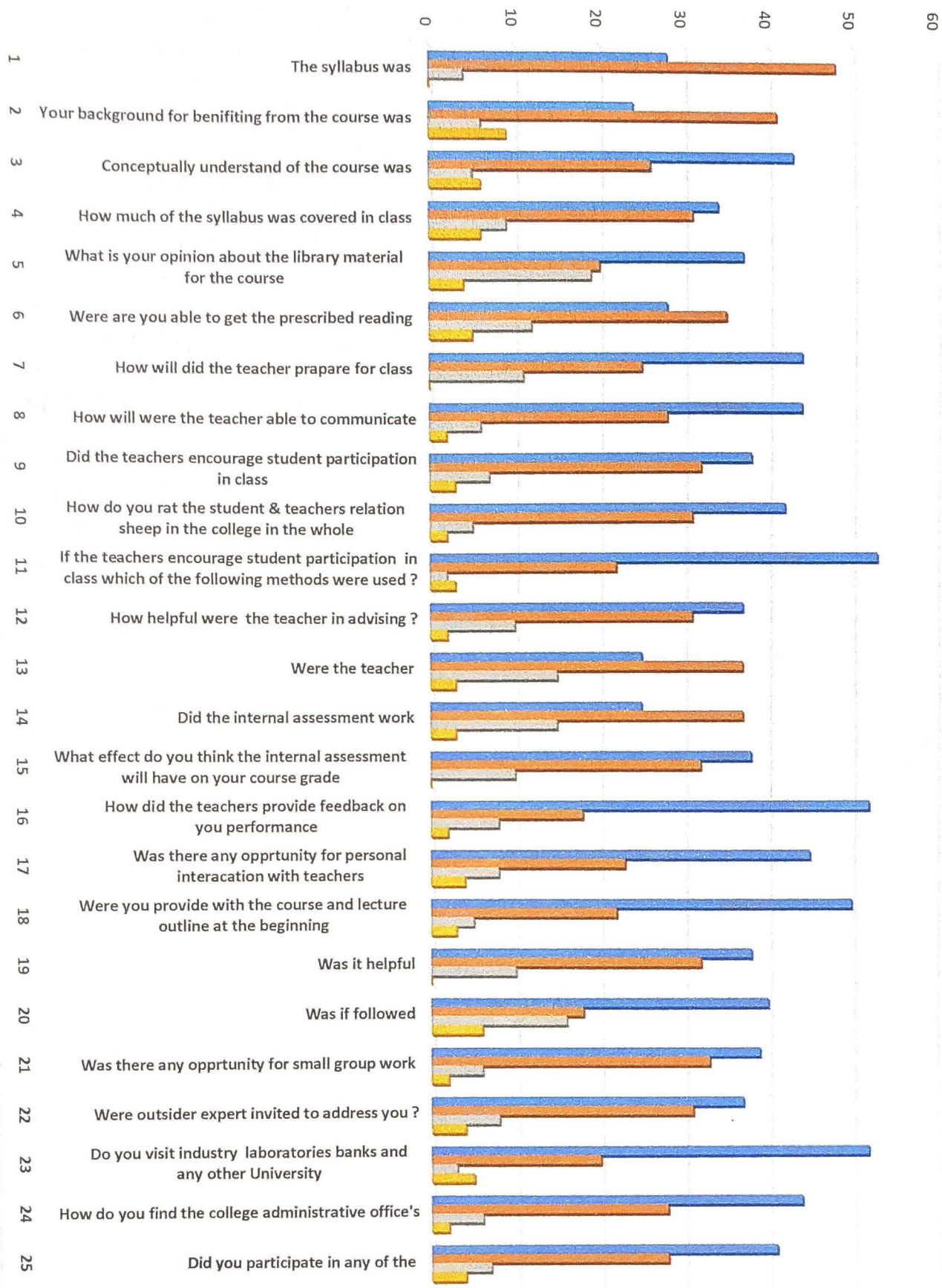
Student's overall Evaluation of Programme and teaching

S.No.	Parameters	Very Good	Good	Satisfactory	Unsatidfactory
1	The syllabus was	28	48	4	0
2	Your background for benefiting from the course was	24	41	6	9
3	Conceptually understand of the course was	43	26	5	6
4	How much of the syllabus was covered in class	34	31	9	6
5	What is your opinion about the library material for the course	37	20	19	4
6	Were are you able to get the prescribed reading	28	35	12	5
7	How will did the teacher prapare for class	44	25	11	0
8	How will were the teacher able to communicate	44	28	6	2
9	Did the teachers encourage student participation in class	38	32	7	3
10	How do you rat the student & teachers relation sheep in the college in the whole	42	31	5	2
11	If the teachers encourage student participation in class which of the following methods were used ?	53	22	2	3
12	How helpful were the teacher in advising ?	37	31	10	2
13	Were the teacher	25	37	15	3
14	Did the internal assessment work	25	37	15	3
15	What effect do you think the internal assessment will have on your course grade	38	32	10	0
16	How did the teachers provide feedback on you performance	52	18	8	2
17	Was there any opprtunity for personal interacation with teachers	45	23	8	4
18	Were you provide with the course and lecture outline at the beginning	50	22	5	3
19	Was it helpful	38	32	10	0
20	Was if followed	40	18	16	6
21	Was there any opprtunity for small group work	39	33	6	2
22	Were outsider expert invited to address you ?	37	31	8	4
23	Do you visit industry laboratories banks and any other University	52	20	3	5
24	How do you find the college administrative office's	44	28	6	2
25	Did you participate in any of the	41	28	7	4

Percentage

S.No.	Parameters	Very Good	Good	Satisfactory	Unsatidfactory
1	The syllabus was	35	60	5	0
2	Your background for benifiting from the course was	30	51.25	7.5	11.25
3	Conceptually understand of the course was	53.75	32.5	6.25	7.5
4	How much of the syllabus was covered in class	42.5	38.75	11.25	7.5
5	What is your opinion about the library material for the course	46.25	25	23.75	5
6	Were are you able to get the prescribed reading	35	43.75	15	6.25
7	How will did the teacher prapare for class	55	31.25	13.75	0
8	How will were the teacher able to communicate	55	35	7.5	2.5
9	Did the teachers encourage student participation in class	47.5	40	8.75	3.75
10	How do you rat the student & teachers relation sheep in the college in the whole	52.5	38.75	6.25	2.5
11	If the teachers encourage student participation in class which of the following methods were used ?	66.25	27.5	2.5	3.75
12	How helpful were the teacher in advising ?	46.25	38.75	12.5	2.5
13	Were the teacher	31.25	46.25	18.75	3.75
14	Did the internal assessment work	31.25	46.25	18.75	3.75
15	What effect do you think the internal assessment will have on your course grade	47.5	40	12.5	0
16	How did the teachers provide feedback on you performance	65	22.5	10	2.5
17	Was there any opprtunity for personal interacation with teachers	56.25	28.75	10	5
18	Were you provide with the course and lecture outline at the beginning	62.5	27.5	6.25	3.75
19	Was it helpful	47.5	40	12.5	0
20	Was if followed	50	22.5	20	7.5
21	Was there any opprtunity for small group work	48.75	41.25	7.5	2.5
22	Were outsider expert invited to address you ?	46.25	38.75	10	5
23	Do you visit industry laboratories banks and any other University	65	25	3.75	6.25
24	How do you find the college administrative office's	55	35	7.5	2.5
25	Did you participate in any of the	51.25	35	8.75	5

FEEDBACK ANALYSIS



FEEDBACK 2018-19

The feedback has been taken of 80 Students comprising of B.Sc., B.A., B. Com., B.C.A., And Post. Graduation Classes. Depending on various issues/topics 25 questions were asked to the students and the summary of the report is as under.

Avoiding to more than 60% of students the syllabus is challenging & manageable most of the students are of the opinion that the syllabus is adequate and manageable regarding completion of the syllabus the students gave the opinion that 67% of the syllabus is good & the library materials are adequate.

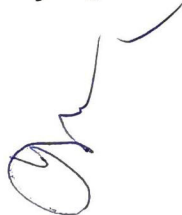
Majority of the students strongly say that the teachers prepare adequately for the class and offer effective communication skill to encourage the students and who maintained good report among the students.

Regarding the internal assessment & teaching the majority of students are of the opinion that the internal assessment has a phenomenal effect on their course grade and teachers give them the feedback. Majority of the students advocated that there is a personal interaction among the students.

According to majority of the students the syllabus is quite challenging and benefits received by them, from the course is up to mark. The accept of the course is manageable it's not too difficult to be understudy by the students, most of the chapters/ syllabus are covered in the classes, So that the students burden can be reduced. According to majority of the students the course materials are available in the library. Most of the students do face difficulty in reading but there are some students whose reading skill is good magnify of the teachers prepare themselves for class thoroughly, so that they can easily cover the topic in short period of time. The communication skill of the teachers are effective and they do encourage students to participate in various class activities. The relationship between the students & teachers in the college are very good. More than 85% of the students are of the opinion that the outer of the lecture is given to them in beginning which is very helpful in understanding the topic and opportunity for small group work.

The students mentioned the need of more outside experts to be invited to deliver lectures on various topic 90% of the students mentioned to visit industries, laboratories, banks and any other Universities.

The survey was conducted by IQAC Cell of the college

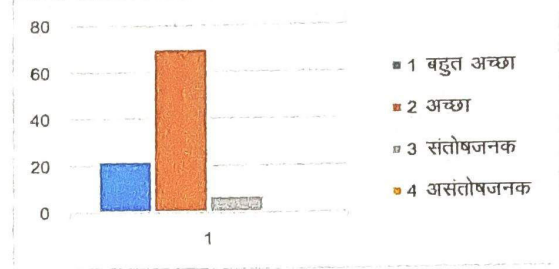


S.S. Jaiswal
प्राचार्य
कामसकीय रे.स.नि. महाविद्यालय
सरजपुर (छ.ग.)

Govt. Rewati Raman Mishra P.G. College, Surajpur
Feedback Analysis of Student's parent (Sec 2018-19)

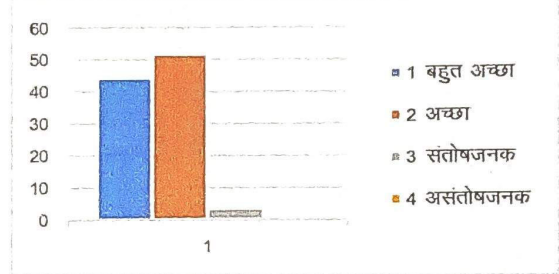
प्रश्न 01 महाविद्यालय मे संचालित पाठ्यक्रम कैसा है ?

1	बहुत अच्छा	22.22
2	अच्छा	70.37
3	संतोषजनक	7.4
4	असंतोषजनक	0



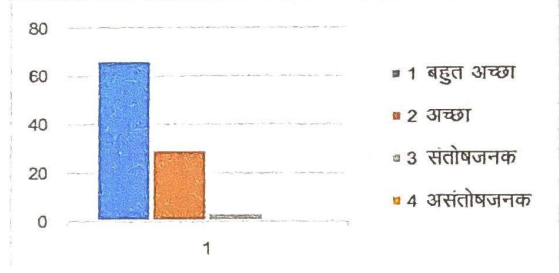
प्रश्न 02 महाविद्यालय का शिक्षण कार्य कैसा है ?

1	बहुत अच्छा	44.44 %
2	अच्छा	51.85 %
3	संतोषजनक	3.7 %
4	असंतोषजनक	0 %



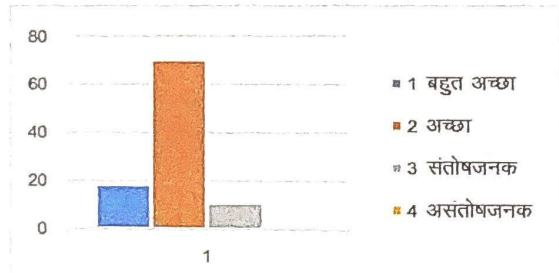
प्रश्न 03 शिक्षकों द्वारा दिया गया मार्गदर्शन कैसा है ?

1	बहुत अच्छा	66.66 %
2	अच्छा	29.62 %
3	संतोषजनक	3.7 %
4	असंतोषजनक	0 %



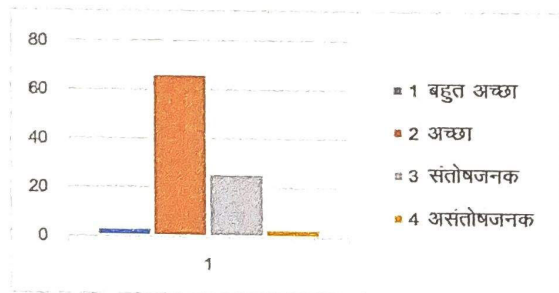
प्रश्न 04 महाविद्यालय में शैक्षणिक गतिविधियां कैसी है ?

1	बहुत अच्छा	18.51 %
2	अच्छा	70.37 %
3	संतोषजनक	11.11 %
4	असंतोषजनक	0 %



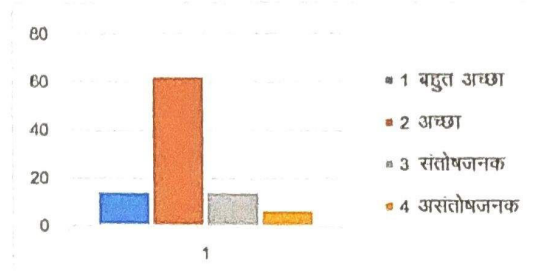
प्रश्न 05 महाविद्यालय में विभागीय पुस्तकालय रीडिंग कक्ष की सुविधा कैसी है

1	बहुत अच्छा	3.7 %
2	अच्छा	66.66 %
3	संतोषजनक	25.93 %
4	असंतोषजनक	3.7 %



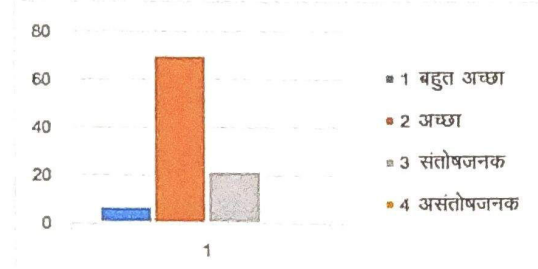
प्रश्न 06 महाविद्यालय की छात्रावास व्यवस्था कैसा है ?

1	बहुत अच्छा	14.81 %
2	अच्छा	62.96 %
3	संतोषजनक	14.81 %
4	असंतोषजनक	7.4 %



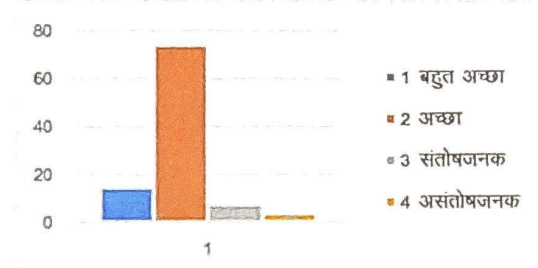
प्रश्न 07 महाविद्यालय की सुरक्षा व्यवस्था कैसी है ?

1	बहुत अच्छा	7.4 %
2	अच्छा	70.37 %
3	संतोषजनक	22.22 %
4	असंतोषजनक	0 %



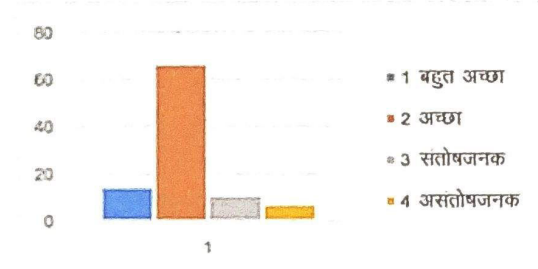
प्रश्न 08 महाविद्यालय की खेल व्यवस्था कैसी है ?

1	बहुत अच्छा	14.81 %
2	अच्छा	74.07 %
3	संतोषजनक	7.4 %
4	असंतोषजनक	3.7 %



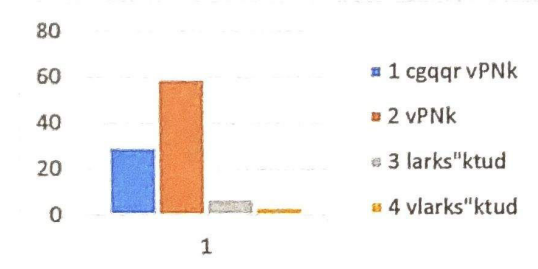
प्रश्न 09 महाविद्यालय के कार्यालय का कार्य कैसा है ?

1	बहुत अच्छा	14.81 %
2	अच्छा	66.66 %
3	संतोषजनक	11.11 %
4	असंतोषजनक	7.4 %



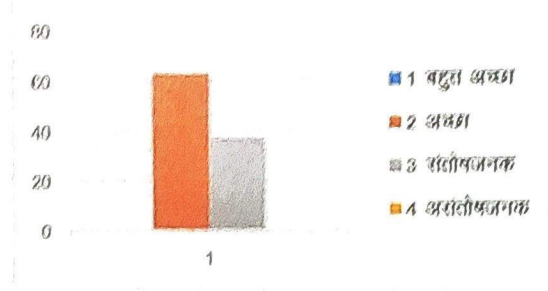
प्रश्न 11 महाविद्यालय में पेयजल एवं प्रसाधन सुविधा कैसी है ?

1	बहुत अच्छा	29.62 %
2	अच्छा	59.25 %
3	संतोषजनक	7.4 %
4	असंतोषजनक	3.7 %



प्रश्न 10 महाविद्यालय एन.एस.एस. सुविधा कैसी है ?

1	बहुत अच्छा	0 %
2	अच्छा	62.96 %
3	संतोषजनक	37.03 %
4	असंतोषजनक	0 %



अभिभावकों के फीडबैक का विश्लेषण सत्र- 2018-19


महाविद्यालय में अध्ययनरत छात्र-छात्राओं के अभिभावकों की महाविद्यालयीन गतिविधियों के संदर्भ में राय जानने के उद्देश्य से IQAC Cell द्वारा यह सर्वे कार्य किया गया। इस सर्वे में 32 अभिभावकों ने भाग लिया। अभिभावकों से 10 प्रश्न पूछे गए।

मुख्य रूप से अभिभावकों से महाविद्यालय में संचालित पाठ्यक्रम, शिक्षण कार्य, शिक्षकों द्वारा दिये गए मार्गदर्शन, महाविद्यालय की शैक्षणिक गतिविधियों, महाविद्यालय के पुस्तकालय तथा अध्ययन कक्ष की उपलब्धता, खेल व्यवस्था, महाविद्यालयीन कार्यालय के कार्य, पेयजल एवं शौचालय की सुविधा तथा महाविद्यालय में "राष्ट्रीय सेवा योजना" की सुविधा से सम्बन्धित प्रश्न अभिभावकों से पूछे गए थे।

उक्त प्रश्नों के संदर्भ में अधिकांश प्रश्नों के उत्तर में लगभग 67 प्रतिशत अभिभावकों ने "अच्छा" विकल्प का चयन किया। लगभग 29 प्रतिशत अभिभावकों ने "बहुत अच्छा" विकल्प का चयन किया। लगभग 3 प्रतिशत अभिभावकों ने "संतोषजनक" तथा लगभग 1 प्रतिशत अभिभावकों ने "असंतोषजनक" विकल्प का चयन किया है।

उपरोक्त विश्लेषण से स्पष्ट है कि महाविद्यालय की समस्त गतिविधियों के सम्बन्ध में अभिभावकों को जानकारी है तथा उन्होंने निरपेक्ष रूप से अपना अभिमत दिया है। यह भी स्पष्ट है कि महाविद्यालयीन गतिविधियों के प्रति अभिभावकों का मत सकारात्मक है। जो महाविद्यालय के उत्तरोत्तर विकास में सहयोगी होगा।

यह सर्वे महाविद्यालय के IQAC Cell द्वारा किया गया।



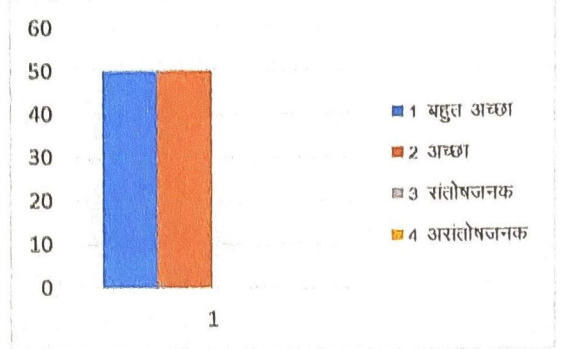
प्राचार्य
राजसूरीय रे.र.वि.महाविद्यालय
सरजपुर (छ.ग.)

Govt. Rewati Raman Mishra P.G. College, Surajpur

Feedback Analysis of College Teaching Faculties (2018-19)

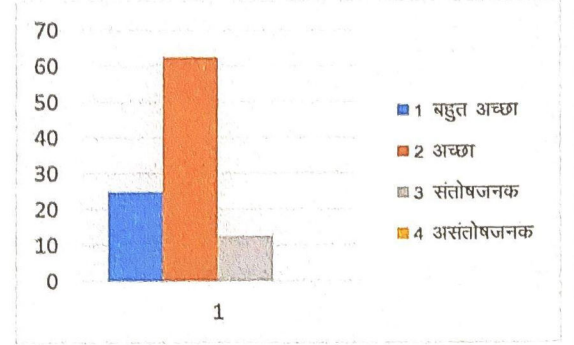
प्रश्न 01 कक्षा एवं महाविद्यालय परिसर में विद्यार्थियों का अनुशासनात्मक व्यवहार कैसा है ?

1	बहुत अच्छा	50 %
2	अच्छा	50 %
3	संतोषजनक	0 %
4	असंतोषजनक	0 %



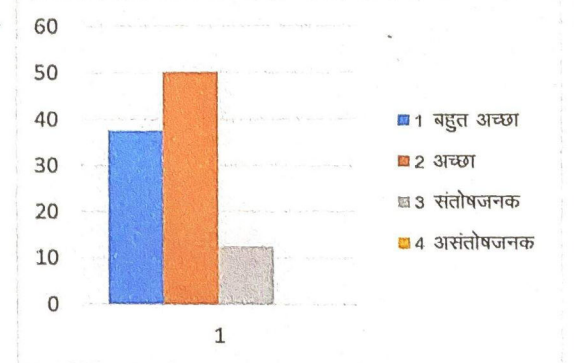
प्रश्न 02 महाविद्यालय की मूलभूत सुविधाएँ (स्वच्छ जल, प्रसाधन, पार्किंग) व्यवस्था कैसी है ?

1	बहुत अच्छा	25 %
2	अच्छा	62.5 %
3	संतोषजनक	12.5 %
4	असंतोषजनक	0 %



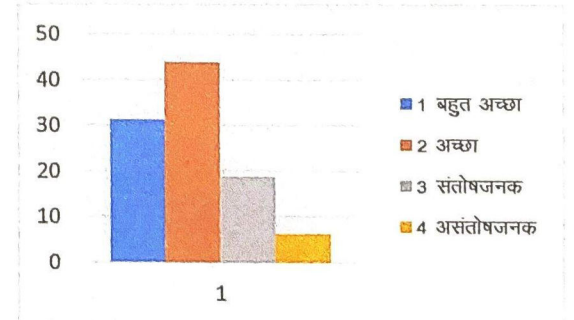
प्रश्न 03 महाविद्यालय में संसाधन कुर्सी, टेबल, आलमारी, पृथक विभाग, अध्ययन समायोजन, कम्प्यूटर, वाई-फाई आदि की सुविधा कैसी है

1	बहुत अच्छा	37.5 %
2	अच्छा	50 %
3	संतोषजनक	12.5 %
4	असंतोषजनक	0 %



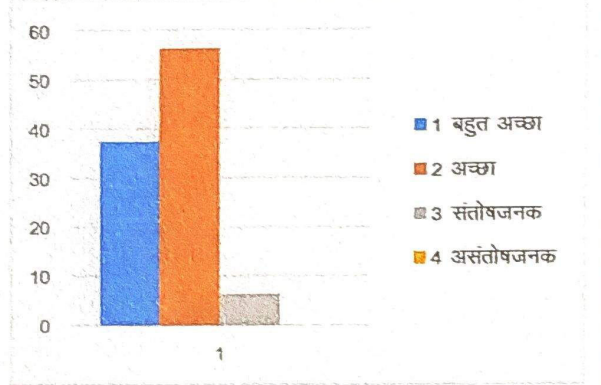
प्रश्न 04 शोध एवं अनवेषण कार्य के लिए महाविद्यालय प्रशासन का सहयोग कैसा है ?

1	बहुत अच्छा	31.25 %
2	अच्छा	43.75 %
3	संतोषजनक	18.75 %
4	असंतोषजनक	6.25 %



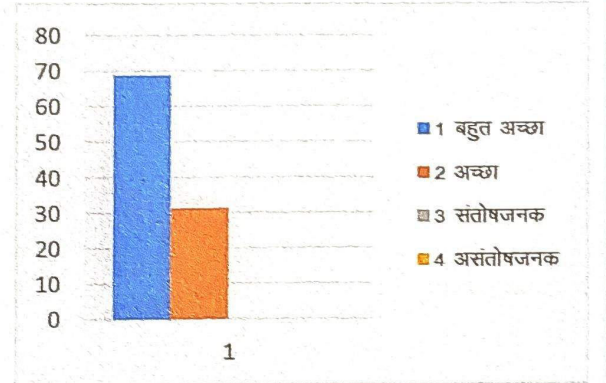
प्रश्न 05 कैरियन उन्नति (सेमिनार, वर्कशॉप आदि) के लिए महाविद्यालय प्रशासन का सहयोग कैसा है ?

1	बहुत अच्छा	37.5 %
2	अच्छा	56.25 %
3	संतोषजनक	6.25 %
4	असंतोषजनक	0 %



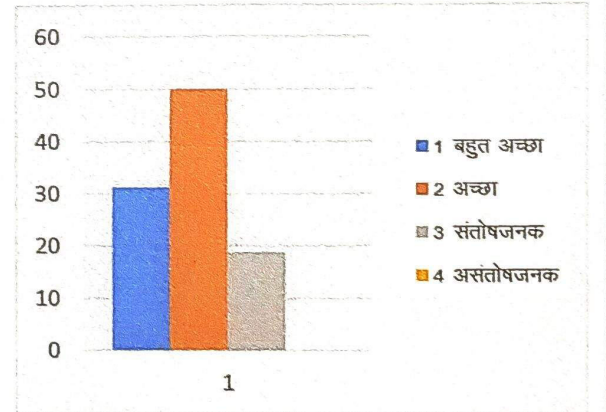
प्रश्न 06 वर्तमान समय में महाविद्यालय की पठन-पाठन स्थिति कैसी है?

1	बहुत अच्छा	68.75 %
2	अच्छा	31.25 %
3	संतोषजनक	0 %
4	असंतोषजनक	0 %



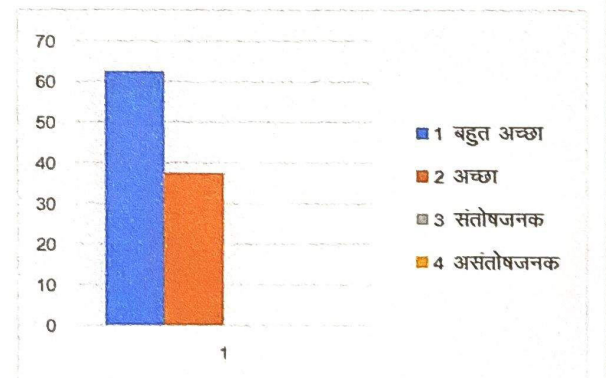
प्रश्न 07 महाविद्यालय के कर्मचारियों का कार्य विभाजन कैसा है ?

1	बहुत अच्छा	31.25 %
2	अच्छा	50 %
3	संतोषजनक	18.75 %
4	असंतोषजनक	0 %



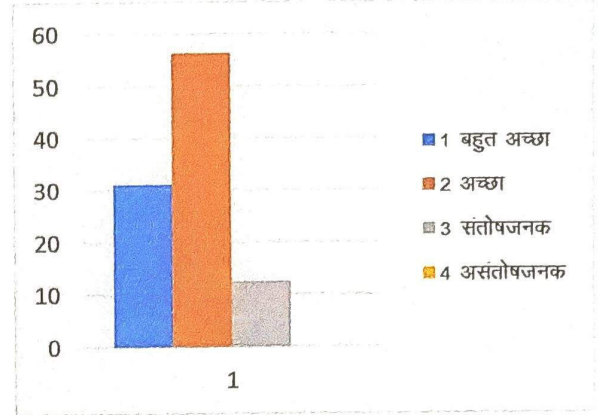
प्रश्न 08 महाविद्यालय के प्राचार्य का व्यवहार अधिकारियों एवं कर्मचारियों के प्रति कैसा है ?

1	बहुत अच्छा	62.5 %
2	अच्छा	37.5 %
3	संतोषजनक	0 %
4	असंतोषजनक	0 %



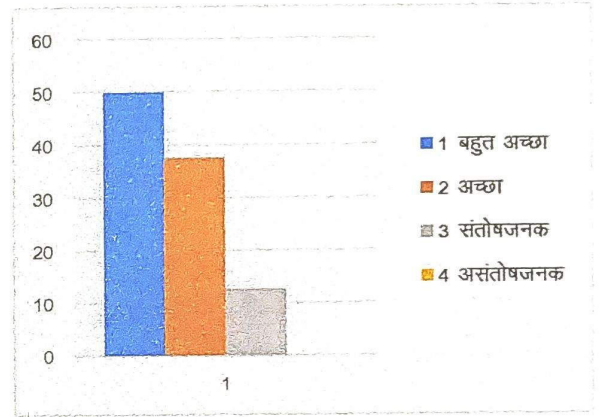
प्रश्न 09 महाविद्यालय के अशैक्षणिक अधिकारियों का सहयोग एवं व्यवहार कैसा है ?

1	बहुत अच्छा	31.25 %
2	अच्छा	56.25 %
3	संतोषजनक	12.5 %
4	असंतोषजनक	0 %



प्रश्न 10 महाविद्यालय का समग्र वातावरण कैसा है ?

1	बहुत अच्छा	50 %
2	अच्छा	37.5 %
3	संतोषजनक	12.5 %
4	असंतोषजनक	0 %



शिक्षकों के फीडबैक का विश्लेषण सत्र- 2018-19


यह फीडबैक महाविद्यालय में अध्यापन करने वाले शिक्षकों की महाविद्यालयीन गतिविधियों के सम्बन्ध में राय जानने के लिये किया गया है। इस सर्वे में 11 शिक्षकों ने भाग लिये तथा उन्होंने प्रश्नावली में अंकित 10 प्रश्नों के उत्तर दिये।

मुख्य रूप से शिक्षकों से महाविद्यालय परिसर में विद्यार्थियों के अनुशासनात्मक व्यवहार, महाविद्यालय की मूलभूत सुविधाओं जैसे- स्वच्छ जल, प्रसाधन, पार्किंग की व्यवस्था, महाविद्यालय में उपलब्ध फर्नीचर, अध्ययन कक्ष, कम्प्यूटर, वाई-फाई की सुविधा, शोध एवं अन्वेषण कार्य के लिए महाविद्यालय प्रशासन का सहयोग, कैरियर उन्नति हेतु महाविद्यालय प्रशासन का सहयोग, महाविद्यालय में पठप-पाठन की स्थिति, महाविद्यालयीन कर्मचारियों में कार्य विभाजन, महाविद्यालयीन प्राचार्य का अधिकारियों एवं कर्मचारियों के प्रति व्यवहार, अशैक्षणिक कर्मचारियों का सहयोग एवं व्यवहार तथा महाविद्यालय के समग्र वातावरण के संबंध में प्रश्न पूछे गए।

उक्त प्रश्नों के संदर्भ में अधिकांश प्रश्नों के उत्तर में लगभग 50 प्रतिशत शिक्षकों ने "बहुत अच्छा" विकल्प का चयन किया। लगभग 44 प्रतिशत शिक्षकों ने "अच्छा" विकल्प का चयन किया। लगभग 3 प्रतिशत शिक्षकों ने व्यवस्थाओं को "संतोषजनक" माना है। केवल शोध एवं अन्वेषण कार्य वाले प्रश्न पर 6.25 प्रतिशत शिक्षकों ने असंतोषजनक विकल्प का चयन किया है।

उपरोक्त विश्लेषण से स्पष्ट है कि महाविद्यालय में शैक्षणिक एवं अशैक्षणिक गतिविधियों का संचालन बेहतर तरीके से हो रहा है तथा महाविद्यालय का समग्र वातावरण बहुत अच्छा है जो हमारे महाविद्यालय में अध्ययनरत छात्र-छात्राओं के सर्वांगीण विकास में सहायक है एवं उपयोगी है।

यह सर्वे महाविद्यालय के IQAC Cell द्वारा किया गया।

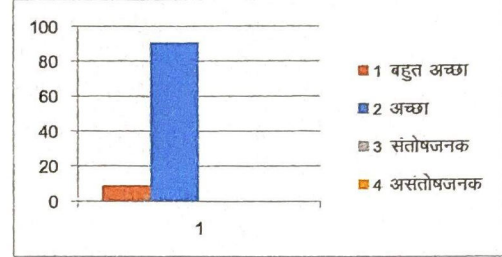


प्राचार्य
राजकीय रे. ए. मि. महाविद्यालय
सरजपुर (छ. ग.)

Govt. Rewati Raman Mishra P.G. College, Surajpur
Feedback Analysis of college Alumni (2018-19)

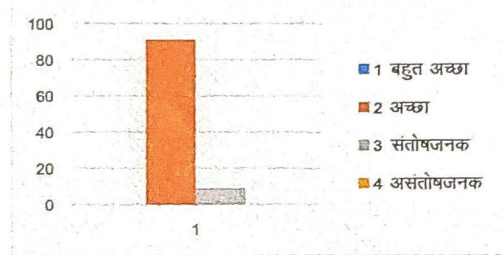
प्रश्न 01 महाविद्यालय की प्रवेश प्रक्रिया कैसा है ?

1	बहुत अच्छा	9.09 %
2	अच्छा	90.9 %
3	संतोषजनक	0 %
4	असंतोषजनक	0 %



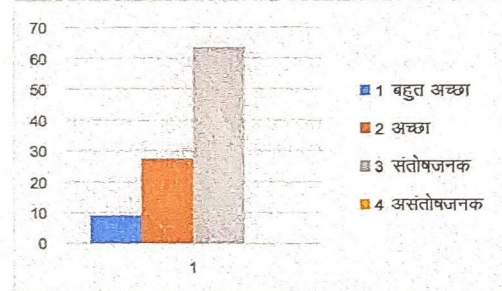
प्रश्न 02 महाविद्यालय की शुल्क संरचना कैसी है ?

1	बहुत अच्छा	0 %
2	अच्छा	91 %
3	संतोषजनक	9 %
4	असंतोषजनक	0 %



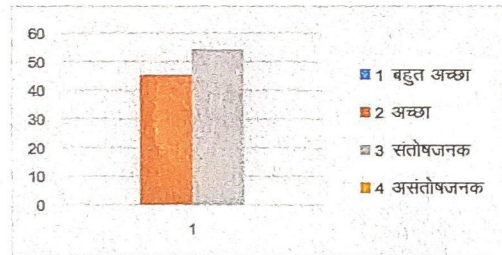
प्रश्न 03 महाविद्यालय में प्रयोगशाला की सुविधा कैसी है ?

1	बहुत अच्छा	9.09 %
2	अच्छा	27.27 %
3	संतोषजनक	63.63 %
4	असंतोषजनक	0 %



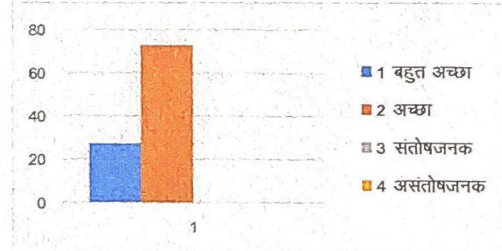
प्रश्न 04 महाविद्यालय में छात्रावास की सुविधा/व्यवस्था कैसी है ?

1	बहुत अच्छा	0 %
2	अच्छा	45.45 %
3	संतोषजनक	54.54 %
4	असंतोषजनक	0 %



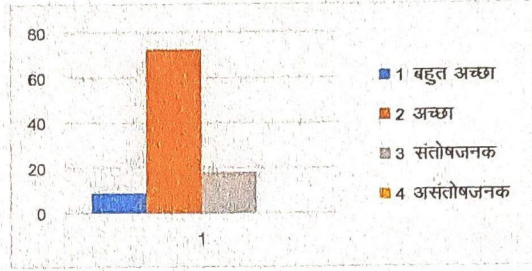
प्रश्न 05 महाविद्यालय का शैक्षणिक वातावरण कैसा है ?

1	बहुत अच्छा	27.27 %
2	अच्छा	72.72 %
3	संतोषजनक	0 %
4	असंतोषजनक	0 %




प्रश्न 06 महाविद्यालय में पार्किंग व्यवस्था कैसी है ?

1	बहुत अच्छा	9.09 %
2	अच्छा	72.72 %
3	संतोषजनक	18.18 %
4	असंतोषजनक	0 %



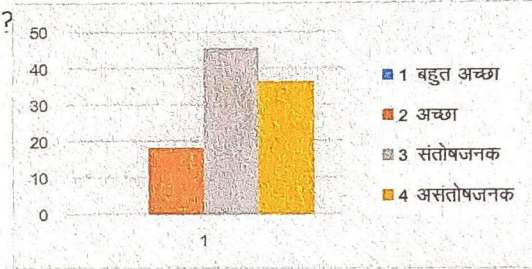
प्रश्न 07 महाविद्यालय में ग्रंथालय की व्यवस्था कैसी है ?

1	बहुत अच्छा	0 %
2	अच्छा	27.27 %
3	संतोषजनक	72.72 %
4	असंतोषजनक	0 %



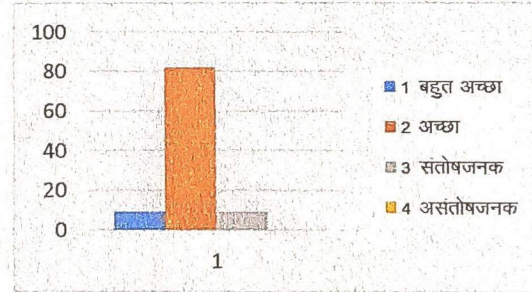
प्रश्न 08 महाविद्यालय में पेयजल एवं शौचालय की व्यवस्था कैसी है ?

1	बहुत अच्छा	0 %
2	अच्छा	18.18 %
3	संतोषजनक	45.45 %
4	असंतोषजनक	36.36 %



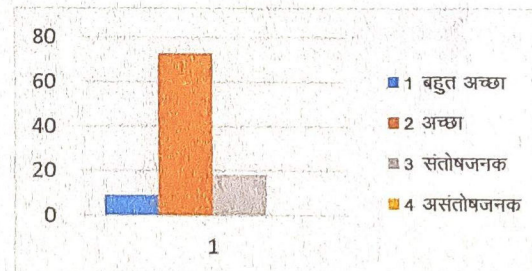
प्रश्न 09 महाविद्यालय के शैक्षणिक एवं अशैक्षणिक अधिकारी/कर्मचारियों का व्यवहार कैसा है ?

1	बहुत अच्छा	9.09 %
2	अच्छा	81.81 %
3	संतोषजनक	9.09 %
4	असंतोषजनक	0 %



प्रश्न 10 आपका शैक्षणिक विकास कैसा है ?

1	बहुत अच्छा	9.09 %
2	अच्छा	72.72 %
3	संतोषजनक	18.18 %
4	असंतोषजनक	0 %



पूर्व छात्रों के फीडबैक का विश्लेषण सत्र- 2018-19

महाविद्यालय के पूर्व छात्रों से महाविद्यालय के शैक्षणिक तथा अशैक्षणिक गतिविधियों के संबंध में उसकी राय जानने के लिए यह सर्वे कार्य किया गया। इस सर्वे में पूर्व छात्रों को 10 प्रश्नों वाला एक प्रश्नावली प्रदान किया गया। जिसमें उन्होंने अपनी राय व्यक्त की। 16 पूर्व छात्रों ने उक्त सर्वे में भाग लिया। सर्वे में मुख्य रूप से महाविद्यालय में प्रवेश प्रक्रिया, महाविद्यालय की शुल्क संरचना, महाविद्यालय में प्रयोगशाला की सुविधा, छात्रावास की सुविधाएं, महाविद्यालय में शैक्षणिक वातावरण, पार्किंग व्यवस्था, शैक्षणिक एवं अशैक्षणिक अधिकारियों के व्यवहार तथा पूर्व छात्रों के शैक्षणिक विकास से सम्बंधित प्रश्न पूछे गए।

अधिकांश प्रश्नों के उत्तर में पूर्व छात्रों ने "अच्छा" विकल्प का चयन किया है। कुछ प्रश्नों के उत्तर में "संतोषजनक" विकल्प का चयन किया। पेयजल एवं शौचालय की व्यवस्था वाले प्रश्न पर लगभग 36 प्रतिशत पूर्व छात्रों ने "असंतोषजनक" विकल्प का चयन किया है। कुल मिलाकर अच्छा विकल्प का चयन करने वाले पूर्व छात्रों का प्रतिशत लगभग 70 प्रतिशत है लगभग 9 प्रतिशत ने "बहुत अच्छा" विकल्प का चयन किया है।

उपरोक्त विश्लेषण से स्पष्ट है कि पूर्व छात्रों की रुचि महाविद्यालय के विभिन्न गतिविधियों के मूल्यांकन में सकारात्मक है तथा इससे महाविद्यालय प्रशासन को महाविद्यालय के शैक्षणिक तथा अशैक्षणिक गतिविधियों में सुधार करने हेतु आधार प्राप्त होगा।

यह सर्वे महाविद्यालय के IQAC Cell द्वारा किया गया।

11.2.19

C.S. Jaiswal
11.2.2019
प्राचार्य
राजकीय रे.र.मि. महाविद्यालय
सरजपुर (उ.प्र.)